



MATHÉO GENSSE

BLOG.MATHEOGENSSE.FR

RESEAUX

Trouver son adresse IP privée - Sur PC Windows

DERNIÈRE MODIFICATION LE

4 janvier 2026



<https://www.linkedin.com/in/math%C3%A9o-gensse-92812326b/>

-

*matheogensse.fr
blog.matheogensse.fr
portfolio.matheogensse.fr*

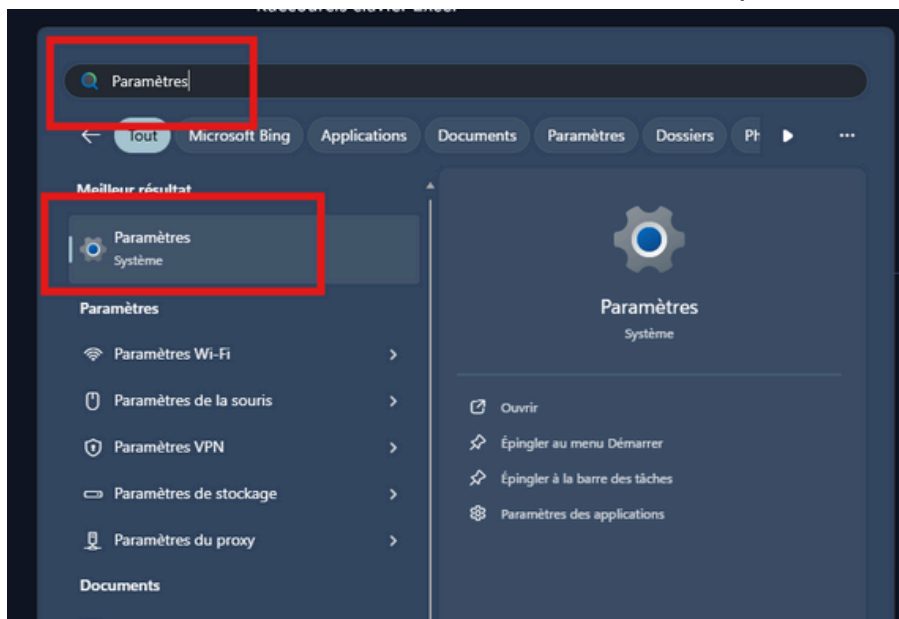
SOMMAIRE

Via les paramètres	3
Via le CMD	4

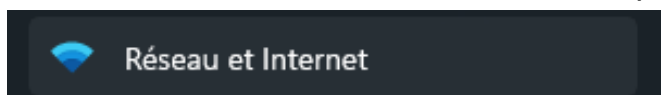
—TROUVER SON ADRESSE IP PRIVÉE - SUR PC WINDOWS—

VIA LES PARAMÈTRES

Appuyez sur la touche Windows de votre clavier. Puis sur taper "Paramètres" dans la barre de recherche :



Cliquez sur l'application "Paramètres" afin de l'ouvrir. Dans le panneau sur la gauche cliquez sur Réseau et Internet :

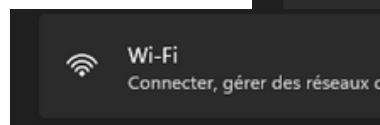
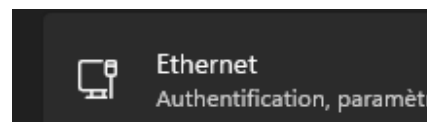


2 options pour vous maintenant.

1 - Vous êtes branché en câble Ethernet, alors cliquez sur Ethernet :

OU

2 - Vous êtes connecté en Wifi, alors cliquez sur Wifi :

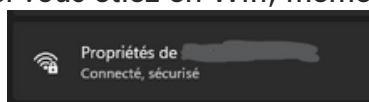


Si vous êtes en Ethernet une fois que vous avez cliqué, recherchez la partie "Adresse IPv4" (si vous recherchez une adresse IPv4) ou la partie "Adresse IPv6 locale du lien" (si vous recherchez une adresse IPv6) → Dans la plupart des cas vous rechercherez une IPv4.

Et vous avez enfin trouvé votre IPv4/6 :

Adresse IPv4 : 172.20
Adresse IPv6 locale du lien : fe80::421:1

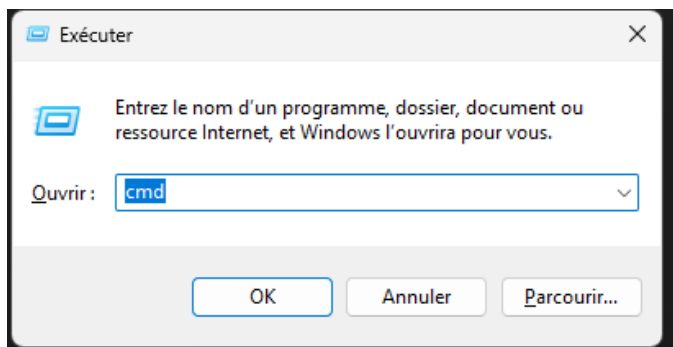
Si vous étiez en Wifi, même principe sauf que une fois dans Wifi, sélectionnez ceci puis recherchez l'IP :



TROUVER SON ADRESSE IP PRIVÉE - SUR PC WINDOWS

VIA LE CMD

Appuyez sur les touches Windows et R simultanément. Le menu d'exécution va s'ouvrir, saisissez "CMD" :



→ Puis faire OK

Une fois dans l'invite de commande, saisir "ipconfig" puis faire Enter :

```
C:\Users\mathe>ipconfig

Configuration IP de Windows

Carte Ethernet Ethernet 4 :
```

Parmis les informations qui y figure :

- Si vous êtes en Ethernet alors celle-ci sera nommée : Carte Ethernet <quelque chose ou rien>
- Si vous êtes en Wifi celle ci sera nommée : Carte réseau sans fil Wi-Fi <quelque chose ou rien>

Une fois la section correspondante repérée, recherchez Adresse IPv4. ou Adresse IPv6 de liaison locale.

Et vous identifiiez maintenant votre adresse IP privée sur votre réseau (à droite) :

```
Adresse IPv6 de liaison locale. . . . . : fe80::
Adresse IPv4. . . . . : 172.20
```